



POMPE-CITERNE

Un véhicule qui **vous supporte efficacement** dans vos interventions sur des territoires où il n'y a pas de borne fontaine! Il est disponible pour **livraison immédiate!**



Modifiez ce camion selon **vos besoins!**

Caractéristiques :

Châssis

- Pierce Custom Contender 6 places (5 SCBA)
- Moteur Cummins ISL 425HP EPA 2007
- Transmission automatique Allison

Carrosserie

- Alliage d'aluminium robuste
- Portes à rouleaux

Réservoir

- 1500 gallons

Avantages :



Décharge électrique de 10" et échelle de terre encastrée.

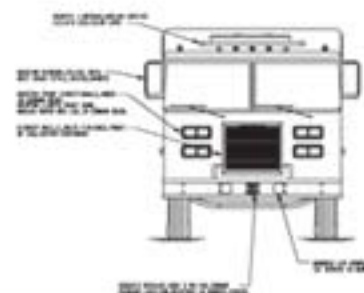
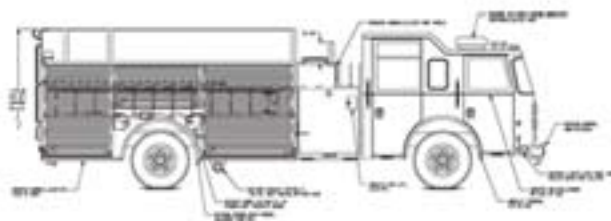
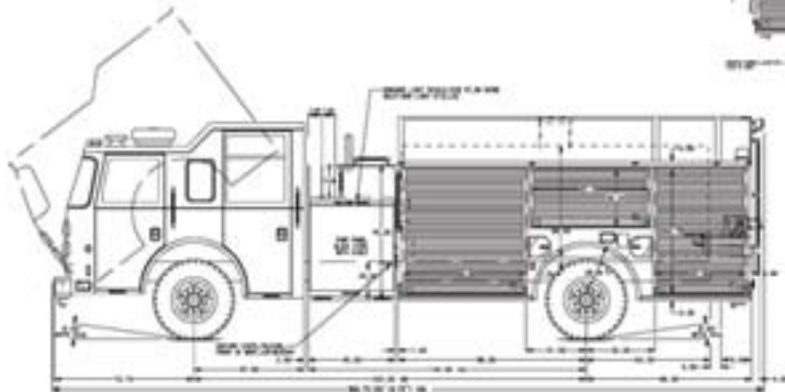


Coffres pleine hauteur des 2 cotés.



Pompe waterous 1050 IGPM.

Devis techniques :



Représentant CAMION

Marc-Antoine Morin : 819 471-0292
marc-antoine.morin@larsenal.ca

L'Arsenal[®] est une marque déposée de :

Thibault
& associés

CMP
MAYER

ISO TECH