





## OPTIONS DE VENTILATEURS AVEC BATTERIE MILWAUKEE®



MODÈLE	POIDS (AVEC BATTERIES ET PRISE DE COURANT)	DIMENSIONS	MOTEUR	RETRAIT POUR LA PUISSANCE DE SORTIE	ANGLE POUR LA PUISSANCE DE SORTIE	SORTIE
 <b>V16-BL-SP</b>	45 lbs 20 kg	<b>Lames 16 po</b> Hauteur x Largeur x Profondeur 22.75" x 23.5" x 12" 580mm x 595mm x 305mm	Vitesse variable DC	16 pieds 4.9 m	10°	7,721 cfm 13,118 cmh
 <b>V16-BL-SP-WH</b>	53 lbs 24 kg	<b>Lames 16 po</b> Hauteur x Largeur x Profondeur 24.25" x 23.75" x 12.25" 615mm x 605mm x 315mm	Vitesse variable DC	16 pieds 4.9 m	10°	7,721 cfm 13,118 cmh
 <b>V18-BL-SP</b>	58 lbs 26 kg	<b>Lames 18 po</b> Hauteur x Largeur x Profondeur 25.50" x 26" x 12.25" 650mm x 660mm x 315mm	Vitesse variable DC	15 pieds 4.6 m	12°	8,946 cfm 15,200 cmh
 <b>V20-BL-SP</b>	62 lbs 28 kg	<b>Lames 20 po</b> Hauteur x Largeur x Profondeur 28.25" x 28.75" x 12.5" 720mm x 730mm x 320mm	Vitesse variable DC	15 pieds 4.6 m	10°	9,867 cfm 16,764 cmh